

## 学認による ProQuest Ebook Central のログイン方法


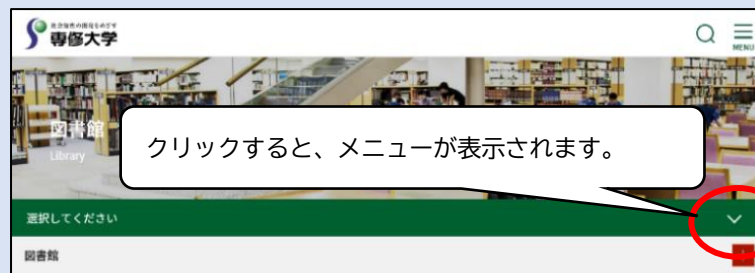
※学認の利用には事前申請が必要です。(情報科学センターのページから申請可能です)  
申請が完了してから、学認を利用してください。

1. 専修大学図書館トップページより、「資料を探す」を選択します。



### ★補足★

※お使いのデバイス(スマートフォン等)によっては下記の様な表示となる場合があります。

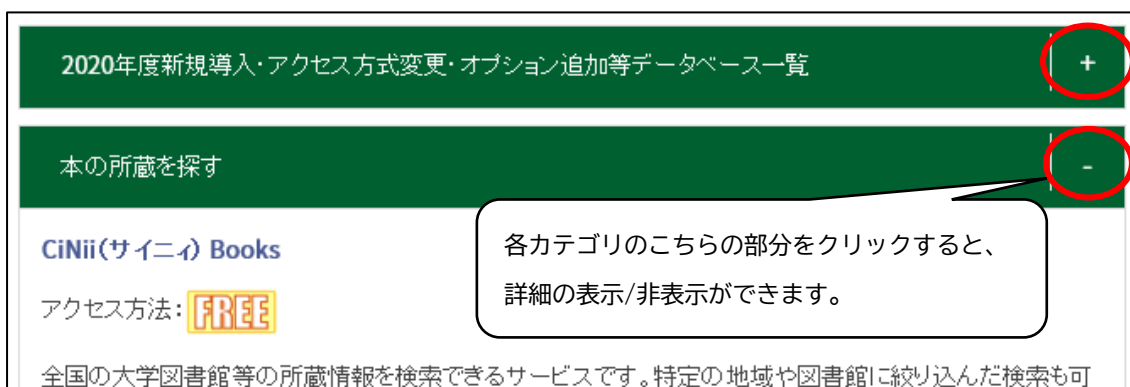


2. 「Database(データベースリンク集)」をクリックします。

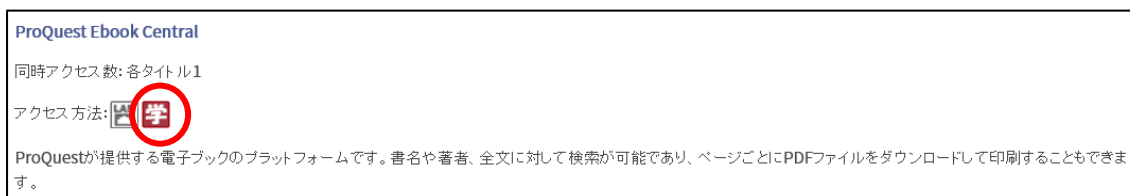
※お使いのデバイス(スマートフォン等)によっては上記と同様にプルダウン表示となる場合があります。



3. 「Database」のページを開き、カテゴリから「本の所蔵を探す」を選択します。(「+」をクリックすると、下図のように詳細な項目が表示されます)



ProQuest Ebook Central の「アクセス方法」より、「学認」のアイコンをクリックします。



4. 専修大学学認システムのログイン画面が開くので、情報科学センター発行のユーザーID・パスワードを入力し、「Login」をクリックします。



 **専修大学**

専修大学 学認(GakuNin)ログイン

ログインサービス: Maruzen eBook Library

ユーザーID

パスワード

ログインを記憶しません。

送信する情報を再度表示して送信の可否を選択します。

**Login**

学術図書の電子書籍閲覧プラットフォーム

クリック

5. サービスに送信される情報を確認し「同意」をクリックするとログインが完了し、データベースを利用できます。

専修大学 あなたがアクセスしようとしているサービス：  
Maruzen eBook Library / 丸善雄松堂株式会社

サービスから提示された説明：  
学術図書館の電子書籍閲覧プラットフォーム

**サービスに送信される情報**

eduPersonScopedAffiliation	[redacted]@senshu-u.ac.jp
organizationName	Senshu University

続行すると上記の情報はこのサービスに送信されます。このサービスにアクセスするたびに、あなたに関する情報を送信することに同意しますか？

同意方法の選択：

- 次回ログイン時に再度チェックします。
  - 今回だけ情報を送信することに同意します。
- このサービスに送信する情報が変わった場合は、再度チェックします。
  - 今回と同じ情報であれば今後も自動的にこのサービスに送信することに同意します。
- 今後はチェックしません。
  - すべての私に関する情報を今後アクセスするすべてのサービスに送信します。

この設定はログインページのチェックボックスでいつでも取り消すことができます。

6. トップページが表示されれば、ログイン完了です。



ご利用後はログアウトをしてください